



Booklet

KETENAGAKERJAAN KABUPATEN LABUHANBATU TAHUN 2025

Volume 1, 2025

KETENAGAKERJAAN KABUPATEN LABUHANBATU TAHUN 2025

Volume 1, 2025

- **Nomor Publikasi: 1/12/1210/Th.I, 1 Desember 2025**
- Ukuran Buku: 21 x 12.8 cm
- Jumlah Halaman: 13 halaman
- Penyusun Naskah: Dinas Tenaga Kerja Kabupaten Labuhanbatu
- Penyunting: Dinas Tenaga Kerja Kabupaten Labuhanbatu
- Pembuat Cover: Dinas Tenaga Kerja Kabupaten Labuhanbatu
- Penerbit: © Dinas Tenaga Kerja Kabupaten Labuhanbatu
- Sumber Ilustrasi: Canva

Dilarang mereproduksi dan/atau menggandakan sebagian atau seluruh isi buku ini untuk tujuan komersial tanpa izin tertulis dari Dinas Tenaga Kerja Kabupaten Labuhanbatu.

Booklet

**KETENAGAKERJAAN KABUPATEN LABUHANBATU
TAHUN 2025**

TIM PENYUSUN

Volume 1, Nomor 1, 2025

Pengarah

Zulkarnain Siregar

Penanggung Jawab

Zulkarnain Siregar

Penyunting

Yona Rizkiyanda

Penyusun Naskah

Dewi Ariana Margolang

Pengolah Data

- Helfrida Ompusunggu • Beby Fitry Yenny
- Hemri Efendi

Penata Letak

Dewi Ariana Margolang



KATA PENGANTAR

Puji syukur kita panjatkan ke hadirat Tuhan Yang Maha Esa, karena atas limpahan rahmat dan karunia-Nya, *Booklet Ketenagakerjaan Kabupaten Labuhanbatu Tahun 2025* ini dapat disusun dan disajikan kepada masyarakat sebagai salah satu upaya menyediakan informasi ketenagakerjaan yang lengkap, akurat, dan mudah diakses oleh masyarakat.

Ketenagakerjaan merupakan salah satu indikator penting dalam pembangunan daerah. Tantangan seperti pengangguran, peningkatan kualitas SDM, serta dinamika dunia kerja memerlukan dukungan data yang memadai agar kebijakan dan program yang disusun dapat tepat sasaran. Booklet ini berisi data ketenagakerjaan seperti pencari kerja terdaftar, jumlah lembaga pelatihan kerja, jumlah tenaga kerja yang ter-PHK, dan sebagainya. Melalui booklet ini, kami berharap masyarakat, dunia usaha, serta para pemangku kepentingan dapat memperoleh gambaran yang lebih jelas mengenai kondisi ketenagakerjaan di Kabupaten Labuhanbatu dan memanfaatkannya secara optimal untuk mendukung pembangunan daerah.

Terima kasih kepada seluruh pihak yang telah membantu dalam penyusunan publikasi ini. Semoga booklet ini memberikan manfaat dan semakin meningkatkan pelayanan ketenagakerjaan di Kabupaten Labuhanbatu.

Rantauprapat, November 2025

Kepala Dinas Tenaga Kerja Kabupaten Labuhanbatu



Zulkarnain Siregar, S.Sos



Booklet

DAFTAR ISI

BOOKLET KETENAGAKERJAAN KABUPATEN LABUHANBATU TAHUN 2025

Volume 1, 2025

Kata Pengantar.....	5
Daftar Isi.....	6
Ketenagakerjaan vs Tenaga Kerja.....	7
Jumlah Tenaga Kerja Ter-PHK per Bulan, 2022-2024.....	8
Jumlah Tenaga Kerja Ter-PHK Menurut Lapangan Usaha, 2022-2024.....	9
Statistik Pendidikan dan Pelatihan Keterampilan Bagi Pencari Kerja.....	13
Pencari Kerja Terdaftar Berdasarkan Pendidikan dan Jenis Kelamin, 2021-2024.....	14
Pencari Kerja Terdaftar Berdasarkan Kecamatan dan Jenis Kelamin, 2021-2024.....	15



KETENAGAKERJAAN VS TENAGA KERJA

Apa sih arti Ketenagakerjaan?

Ketenagakerjaan adalah segala hal yang berhubungan dengan tenaga kerja pada waktu sebelum, selama, dan sesudah masa kerja.



Lalu

Apa arti Tenaga Kerja?

Tenaga Kerja adalah setiap orang yang mampu melakukan pekerjaan guna menghasilkan barang dan/atau jasa baik untuk memenuhi kebutuhan sendiri maupun untuk masyarakat.

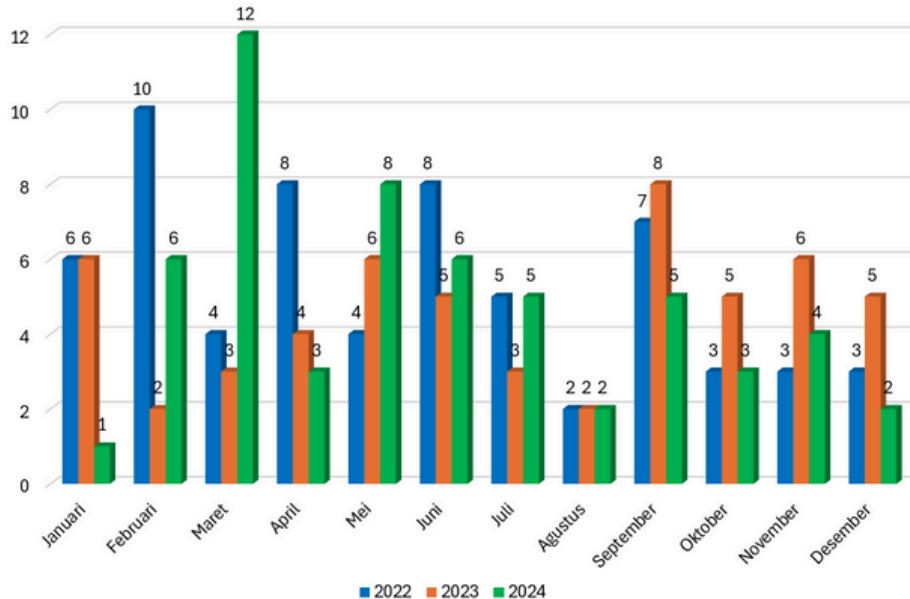


Jumlah Tenaga Kerja Ter-PHK per Bulan, 2022-2024

Menurut Peraturan Presiden (PERPRES) Nomor 36 Tahun 2020, Pemutusan Hubungan Kerja yang selanjutnya disingkat PHK adalah pengakhiran hubungan kerja karena suatu hal tertentu yang mengakibatkan berakhirnya hak dan kewajiban antara Pekerja/ Buruh dan pengusaha.



Jumlah Tenaga Kerja Ter-PHK per Bulan, 2022-2024



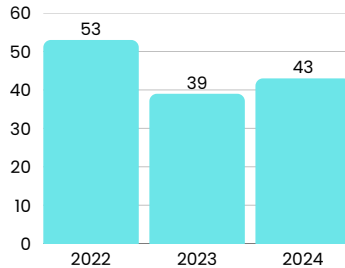
Dari grafik dapat dilihat bahwa:

- Maret 2024 menjadi bulan dengan jumlah Tenaga Kerja ter-PHK terbanyak selama tahun 2022-2024 yaitu mencapai 12 orang
- Jumlah Tenaga Kerja ter-PHK bulan Agustus 2022-2024 relatif stabil
- Jumlah Tenaga Kerja ter-PHK per bulan tahun 2024 **relatif lebih sedikit** dibandingkan Jumlah Tenaga Kerja ter-PHK per bulan pada tahun 2022 namun **relatif meningkat** dibandingkan Jumlah Tenaga Kerja ter-PHK per bulan tahun 2023

Sumber: Dinas Tenaga Kerja Kabupaten Labuhanbatu (*Portal Satu Data Ketenagakerjaan*)

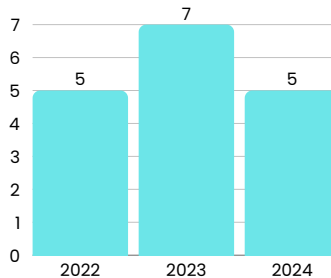
Jumlah Tenaga Kerja Ter-PHK Menurut Lapangan Usaha (orang), 2022-2024

Kelapa Sawit



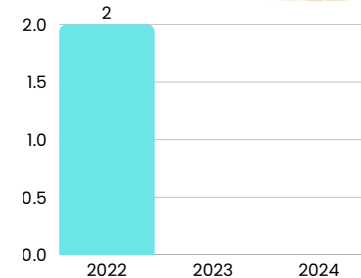
Jumlah tenaga kerja ter-PHK dari sektor kelapa sawit mengalami penurunan dari tahun 2022 ke tahun 2023, tetapi mengalami peningkatan dari tahun 2023 ke tahun 2024.

PMKS



Jumlah tenaga kerja ter-PHK dari sektor Pabrik Minyak Kelapa Sawit (PMKS) mengalami peningkatan dari tahun 2022 ke tahun 2023, tetapi mengalami penurunan dari tahun 2023 ke tahun 2024.

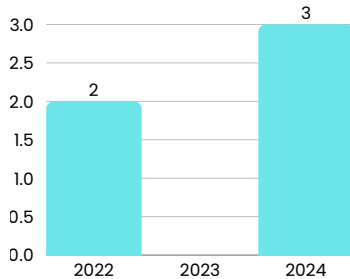
Koperasi



Jumlah tenaga kerja ter-PHK dari Koperasi mengalami penurunan dari tahun 2022 ke tahun 2023 dan 2024, hingga tidak terdapat tenaga kerja yang ter-PHK.

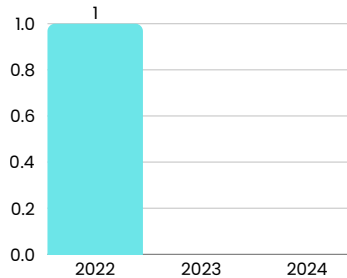
Jumlah Tenaga Kerja Ter-PHK Menurut Lapangan Usaha (orang), 2022-2024 (Lanjutan)

Distributor



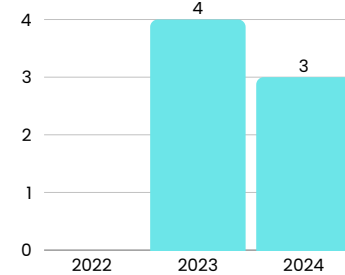
Jumlah tenaga kerja ter-PHK dari **distributor** mengalami penurunan dari tahun 2022 ke tahun 2023, tetapi mengalami peningkatan hingga mencapai 3 orang dari tahun 2023 ke tahun 2024.

Doorsmeer



Jumlah tenaga kerja ter-PHK dari **doorsmeer** mengalami penurunan dari tahun 2022 ke tahun 2023 dan 2024, hingga tidak terdapat tenaga kerja yang ter-PHK.

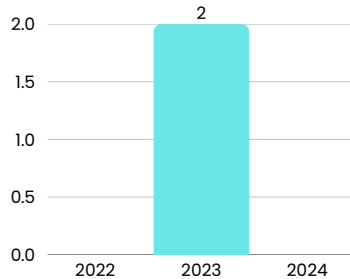
Leasing



Jumlah tenaga kerja ter-PHK dari **leasing** mengalami peningkatan dari tahun 2022 ke tahun 2023 dan mengalami penurunan dari tahun 2023 ke 2024.

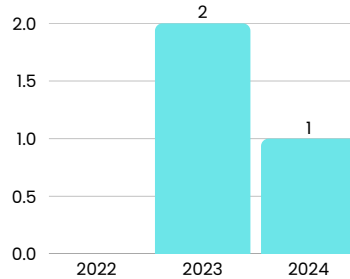
Jumlah Tenaga Kerja Ter-PHK Menurut Lapangan Usaha (orang), 2022-2024 (Lanjutan)

Penggilingan Karet



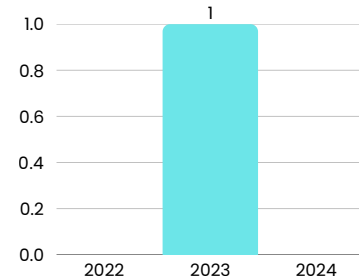
Jumlah tenaga kerja ter-PHK dari **penggilingan karet** mengalami peningkatan dari tahun 2022 ke tahun 2023, tetapi mengalami penurunan dari tahun 2023 ke tahun 2024 hingga tidak terdapat tenaga kerja yang ter-PHK.

Bank



Jumlah tenaga kerja ter-PHK dari **perbankan** mengalami peningkatan dari tahun 2022 ke tahun 2023 dan mengalami penurunan dari tahun 2023 ke tahun 2024

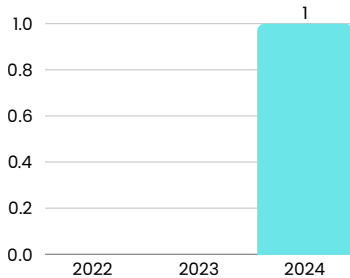
Rumah Makan



Jumlah tenaga kerja ter-PHK dari **rumah makan** mengalami peningkatan dari tahun 2022 ke tahun 2023, tetapi mengalami penurunan dari tahun 2023 ke tahun 2024 hingga tidak terdapat tenaga kerja yang ter-PHK..

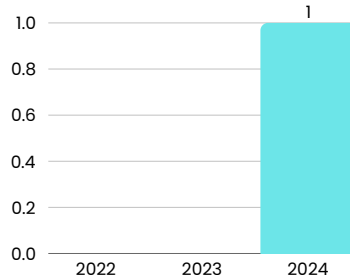
Jumlah Tenaga Kerja Ter-PHK Menurut Lapangan Usaha (orang), 2022-2024 (Lanjutan)

Timezone



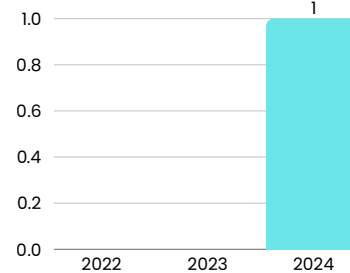
Jumlah tenaga kerja ter-PHK dari **Timezone** mulai meningkat dari tahun 2023 ke tahun 2024. Pada tahun 2022 dan 2023 tidak terdapat tenaga kerja yang ter-PHK.

Supermarket



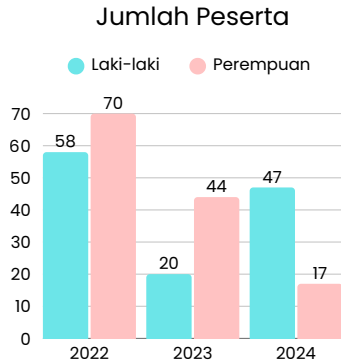
Jumlah tenaga kerja ter-PHK dari **Supermarket** mulai meningkat dari tahun 2023 ke tahun 2024. Pada tahun 2022 dan 2023 tidak terdapat tenaga kerja yang ter-PHK.

SPBU



Jumlah tenaga kerja ter-PHK dari **SPBU** mulai meningkat dari tahun 2023 ke tahun 2024. Pada tahun 2022 dan 2023 tidak terdapat tenaga kerja yang ter-PHK.

Statistik Pendidikan dan Pelatihan Keterampilan Bagi Pencari Kerja

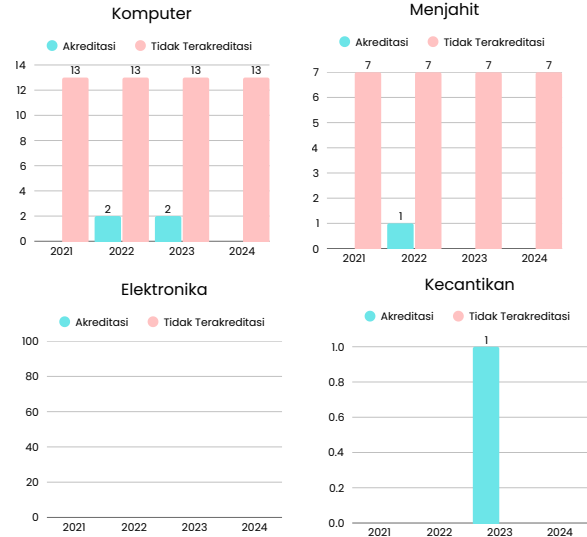


Rasio jumlah total peserta pendidikan dan pelatihan menurut jenis kelamin umumnya sama, tetapi pada tahun 2023 didominasi oleh perempuan dan pada tahun 2024 didominasi oleh Laki-laki



Jumlah Lembaga Pelatihan Kerja (LPK) di Labuhanbatu sama dari tahun 2021 hingga tahun 2024, yaitu berjumlah 33

Jumlah Lembaga Pelatihan Kerja (LPK) Menurut Program dan Akreditasi

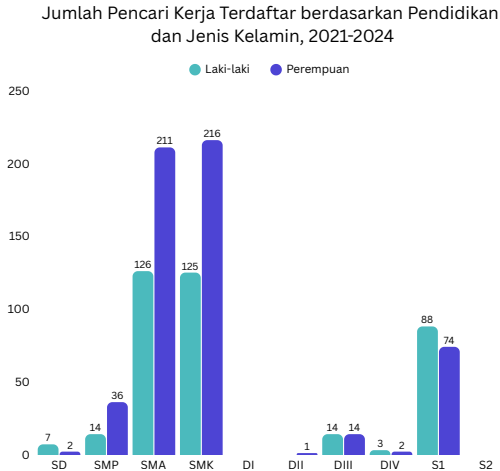


Jumlah Lembaga Pelatihan Kerja (LPK) terakreditasi di Labuhanbatu umumnya lebih banyak di program komputer, tetapi pada tahun 2024 tidak ada LPK yang memiliki program terakreditasi.

untuk program yang tidak terakreditasi, 13 LPK memiliki program komputer dan 7 LPK memiliki program kecantikan pada tahun 2021 hingga 2024.

untuk program Elektronika dan Kecantikan perlu upaya peningkatan lebih agar tersedia program pelatihan tersebut di Labuhanbatu.

Pencari Kerja Terdaftar Berdasarkan Pendidikan dan Jenis Kelamin, 2021-2024



Pencari kerja terdaftar didominasi lulusan SMA dan SMK, dengan jumlah perempuan lebih banyak dibanding laki-laki.

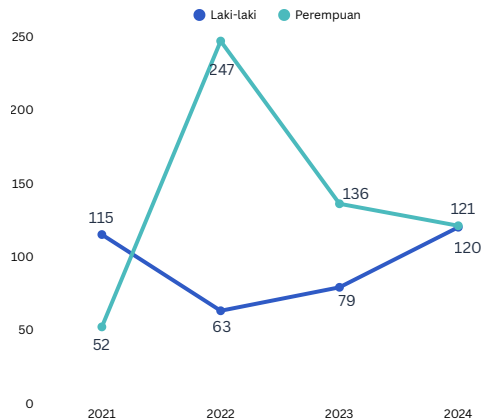
Sementara lulusan perguruan tinggi ada, tetapi tidak sebanyak lulusan sekolah menengah. Selain itu, terlihat bahwa jumlah pencari kerja dari jenjang rendah (SD-SMP) sangat kecil, ini menunjukkan peningkatan pendidikan penduduk yang baik.



Jumlah Pencari Kerja Terdaftar

Banyaknya pencari kerja yang terdaftar dalam Sistem Informasi dan Aplikasi Pelayanan Ketenagakerjaan yang dilakukan secara mandiri dan/atau oleh pelaksana penempatan tenaga kerja dan/atau pemberi kerja.

Jumlah Pencari Kerja Terdaftar berdasarkan Jenis Kelamin, 2021-2024

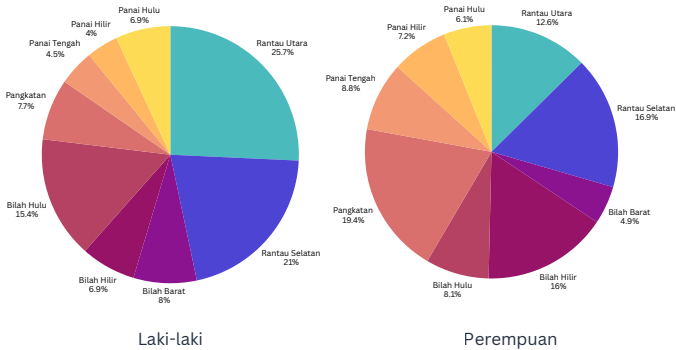


Perkembangan jumlah **pencari kerja terdaftar perempuan** menunjukkan tren yang dinamis. **Tahun 2022 tercatat sebagai titik lonjakan tertinggi**, kemudian mengalami penurunan cukup signifikan pada tahun 2023 sebesar 44,94 persen, dan kembali turun pada tahun 2024 dengan tingkat penurunan yang lebih kecil yaitu 11,03 persen.

Berbeda dengan pola tersebut, **jumlah pencari kerja laki-laki justru mengalami penurunan cukup besar pada tahun 2022** sebesar 45,22 persen. Namun, pada tahun berikutnya terjadi peningkatan baik pada tahun 2023 maupun 2024, menunjukkan adanya pemulihan tren pencari kerja laki-laki.

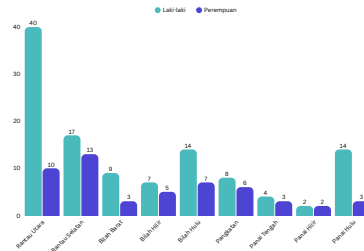
Pencari Kerja Terdaftar Berdasarkan Kecamatan dan Jenis Kelamin, 2021-2024

Jumlah Pencari Kerja Terdaftar berdasarkan Kecamatan dan Jenis Kelamin, 2021-2024

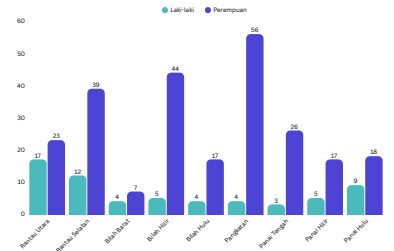


Persebaran pencari kerja laki-laki terlihat tidak merata dan didominasi oleh dua kecamatan, yaitu **Rantau Utara sebesar 25,7%** dan **Rantau Selatan sebesar 21%**. Dengan demikian, lebih dari setengah pencari kerja laki-laki berasal dari dua kecamatan tersebut, menunjukkan adanya pemusatan pencari kerja yang signifikan di wilayah ini. Pada **pencari kerja perempuan** persebaran lebih tersebar dan memiliki **kontribusi besar** dari wilayah **Pangkatán, Rantau Selatan, dan Biláh Hilir**.

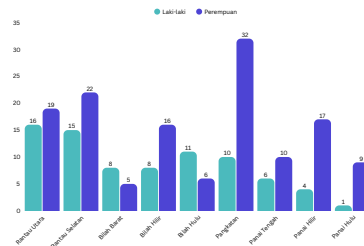
Jumlah Pencari Kerja Terdaftar berdasarkan Kecamatan dan Jenis Kelamin, 2021



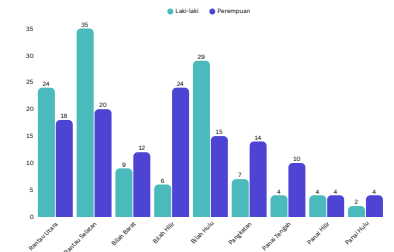
Jumlah Pencari Kerja Terdaftar berdasarkan Kecamatan dan Jenis Kelamin, 2022



Jumlah Pencari Kerja Terdaftar berdasarkan Kecamatan dan Jenis Kelamin, 2023



Jumlah Pencari Kerja Terdaftar berdasarkan Kecamatan dan Jenis Kelamin, 2021



Dominasi pencari kerja berasal dari wilayah perkotaan, khususnya **Kecamatan Rantau Utara dan Rantau Selatan**, yang konsisten menjadi penyumbang tertinggi selama periode 2021-2024 untuk kedua jenis kelamin. Kondisi ini mengindikasikan bahwa pusat kegiatan ekonomi dan pendidikan lebih terpusat di dua kecamatan tersebut.

Pola pencari kerja berdasarkan jenis kelamin terlihat dinamis. **Pada 2022 dan 2023, pencari kerja perempuan mendominasi** di hampir semua kecamatan, terutama Biláh Barat, Biláh Hilir, dan Rantau Selatan. Namun, pada 2021 dan kembali di 2024, jumlah pencari kerja laki-laki kembali meningkat.



BOOKLET KETENAGAKERJAAN KABUPATEN LABUHANBATU TAHUN 2025



Jl. Menara No.3, Rantauprapat, Kec. Rantau Utara,
Kabupaten Labuhanbatu, Sumatera Utara, 21411
Homepage: <https://disnakerlabuhanbatu.com>
+62 822 7471 2900